





























List Capaian



















































No	Program/Kegiatan	Indikator Program/Kegiatan	Sasaran KL	Bulan	Uraian Capaian	Target	Realisasi	Capaian	Satuan	Unit Eselon
1	PEMBINAAN PELAYANAN KESEHATAN	Persentase staf medis yang memiliki kompetensi kekhususan	Kegiatan	Januari	Persentase staf medis yang memiliki kompetensi sesuai dengan pekerjaannya	90.00	7.14	8 %	Persen(%)	DITJEN PELAYANAN KESEHATAN  
				Februari	Jumlah staf medis yang melakukan pelatihan dibagi jumlah semua staf medis	90.00	21.43	24 %	Persen(%)	DITJEN PELAYANAN KESEHATAN  
				Maret	Jumlah staf medis yang melakukan pelatihan dibagi jumlah semua staf medis	90.00	52.38	58 %	Persen(%)	DITJEN PELAYANAN KESEHATAN  
				April	Jumlah staf medis yang melakukan pelatihan dibagi jumlah semua staf medis	90.00	85.71	95 %	Persen(%)	DITJEN PELAYANAN KESEHATAN  
				Mei	Jumlah staf medis yang melakukan pelatihan dibagi jumlah semua staf medis	90.00	88.10	98 %	Persen(%)	DITJEN PELAYANAN KESEHATAN  
				Juni	Jumlah staf medis yang melakukan pelatihan dibagi jumlah semua staf medis	90.00	88.10	98 %	Persen(%)	DITJEN PELAYANAN KESEHATAN  
				Juli	Jumlah staf medis yang melakukan pelatihan dibagi jumlah semua staf medis	90.00	100.00	111 %	Persen(%)	DITJEN PELAYANAN KESEHATAN  
				Agustus	Jumlah staf medis yang melakukan pelatihan dibagi jumlah semua staf medis	90.00	100.00	111 %	Persen(%)	DITJEN PELAYANAN KESEHATAN  
				September	Jumlah staf medis yang melakukan pelatihan dibagi jumlah semua staf medis	90.00	100.00	111 %	Persen(%)	DITJEN PELAYANAN KESEHATAN  
				Oktober	Jumlah staf medis yang melakukan pelatihan dibagi jumlah semua staf medis	90.00	100.00	111 %	Persen(%)	DITJEN PELAYANAN KESEHATAN  
				November	Jumlah staf medis yang melakukan pelatihan dibagi jumlah semua staf medis	90.00	100.00	111 %	Persen(%)	DITJEN PELAYANAN KESEHATAN  
				Desember	Jumlah staf medis yang melakukan pelatihan dibagi jumlah semua staf medis	90.00	100.00	111 %	Persen(%)	DITJEN PELAYANAN KESEHATAN  
2	PEMBINAAN PELAYANAN KESEHATAN	Persentase Staf keperawatan yang memiliki kompetensi sesuai.	Kegiatan	Januari	SDM keperawatan yang memiliki kompetensi sesuai pekerjaan	90.00	1.85	2 %	Persen(%)	DITJEN PELAYANAN KESEHATAN  
				Februari	Jumlah staf keperawatan yang melaksanakan pelatihan dibagi jumlah staf administrasi	90.00	1.85	2 %	Persen(%)	DITJEN PELAYANAN KESEHATAN  



No	Program/Kegiatan	Program/Kegiatan	KL	Bulan	Uraian Capaian	Target	Realisasi	Capaian	Satuan	Eselon	
				Maret	Jumlah staf keperawatan yang melaksanakan pelatihan dibagi jumlah staf administrasi	90.00	2.78	3 %	Persen(%)	DITJEN PELAYANAN KESEHATAN	<input type="checkbox"/> Edit <input type="checkbox"/> Hapus
				April	Jumlah staf non keperawatan yang melaksanakan pelatihan dibagi jumlah staf administrasi	90.00	12.96	14 %	Persen(%)	DITJEN PELAYANAN KESEHATAN	<input type="checkbox"/> Edit <input type="checkbox"/> Hapus
				Mei	Jumlah staf keperawatan yang melaksanakan pelatihan dibagi jumlah staf administrasi	90.00	12.96	14 %	Persen(%)	DITJEN PELAYANAN KESEHATAN	<input type="checkbox"/> Edit <input type="checkbox"/> Hapus
				Juni	Jumlah staf keperawatan yang melaksanakan pelatihan dibagi jumlah staf administrasi	90.00	12.96	14 %	Persen(%)	DITJEN PELAYANAN KESEHATAN	<input type="checkbox"/> Edit <input type="checkbox"/> Hapus
				Juli	Jumlah staf keperawatan yang melaksanakan pelatihan dibagi jumlah staf keperawatan	90.00	100.00	111 %	Persen(%)	DITJEN PELAYANAN KESEHATAN	<input type="checkbox"/> Edit <input type="checkbox"/> Hapus
				Agustus	Jumlah staf keperawatan yang melaksanakan pelatihan dibagi jumlah staf keperawatan	90.00	100.00	111 %	Persen(%)	DITJEN PELAYANAN KESEHATAN	<input type="checkbox"/> Edit <input type="checkbox"/> Hapus
				September	Jumlah staf keperawatan yang melaksanakan pelatihan dibagi jumlah staf keperawatan	90.00	100.00	111 %	Persen(%)	DITJEN PELAYANAN KESEHATAN	<input type="checkbox"/> Edit <input type="checkbox"/> Hapus
				Oktober	Jumlah staf keperawatan yang melaksanakan pelatihan dibagi jumlah staf keperawatan	90.00	100.00	111 %	Persen(%)	DITJEN PELAYANAN KESEHATAN	<input type="checkbox"/> Edit <input type="checkbox"/> Hapus
				November	Jumlah staf keperawatan yang melaksanakan pelatihan dibagi jumlah staf keperawatan	90.00	100.00	111 %	Persen(%)	DITJEN PELAYANAN KESEHATAN	<input type="checkbox"/> Edit <input type="checkbox"/> Hapus
				Desember	Jumlah staf keperawatan yang melaksanakan pelatihan dibagi jumlah staf keperawatan	90.00	100.00	111 %	Persen(%)	DITJEN PELAYANAN KESEHATAN	<input type="checkbox"/> Edit <input type="checkbox"/> Hapus
3	PEMBINAAN PELAYANAN KESEHATAN	Persentase staf non keperawatan yang memiliki kompetensi sesuai	Kegiatan	Januari	SDM non keperawatan yang memiliki kompetensi sesuai pekerjaan	75.00	11.32	15 %	Persen(%)	DITJEN PELAYANAN KESEHATAN	<input type="checkbox"/> Edit <input type="checkbox"/> Hapus
				Februari	Jumlah staf non keperawatan yang melaksanakan pelatihan dibagi jumlah staf administrasi	75.00	12.26	16 %	Persen(%)	DITJEN PELAYANAN KESEHATAN	<input type="checkbox"/> Edit <input type="checkbox"/> Hapus
				Maret	Jumlah staf non keperawatan yang melaksanakan pelatihan dibagi jumlah staf administrasi	75.00	13.21	18 %	Persen(%)	DITJEN PELAYANAN KESEHATAN	<input type="checkbox"/> Edit <input type="checkbox"/> Hapus
				April	Jumlah staf non keperawatan yang melaksanakan pelatihan dibagi jumlah staf administrasi	75.00	29.25	39 %	Persen(%)	DITJEN PELAYANAN KESEHATAN	<input type="checkbox"/> Edit <input type="checkbox"/> Hapus

No	Program/Kegiatan	Program/Kegiatan	KL	Bulan	Uraian Capaian	Target	Realisasi	Capaian	Satuan	Eselon	
				Mei	Jumlah staf non keperawatan yang melaksanakan pelatihan dibagi jumlah staf administrasi	75.00	31.13	42 %	Persen(%)	DITJEN PELAYANAN KESEHATAN	<input type="checkbox"/> Edit <input type="checkbox"/> Hapus
				Juni	Jumlah staf non keperawatan yang melaksanakan pelatihan dibagi jumlah staf administrasi	75.00	31.13	42 %	Persen(%)	DITJEN PELAYANAN KESEHATAN	<input type="checkbox"/> Edit <input type="checkbox"/> Hapus
				Juli	Jumlah staf non keperawatan yang melaksanakan pelatihan dibagi jumlah staf non keperawatan	75.00	100.00	133 %	Persen(%)	DITJEN PELAYANAN KESEHATAN	<input type="checkbox"/> Edit <input type="checkbox"/> Hapus
				Agustus	Jumlah staf non keperawatan yang melaksanakan pelatihan dibagi jumlah staf non keperawatan	75.00	100.00	133 %	Persen(%)	DITJEN PELAYANAN KESEHATAN	<input type="checkbox"/> Edit <input type="checkbox"/> Hapus
				September	Jumlah staf non keperawatan yang melaksanakan pelatihan dibagi jumlah staf non keperawatan	75.00	100.00	133 %	Persen(%)	DITJEN PELAYANAN KESEHATAN	<input type="checkbox"/> Edit <input type="checkbox"/> Hapus
				Oktober	Jumlah staf non keperawatan yang melaksanakan pelatihan dibagi jumlah staf non keperawatan	75.00	100.00	133 %	Persen(%)	DITJEN PELAYANAN KESEHATAN	<input type="checkbox"/> Edit <input type="checkbox"/> Hapus
				November	Jumlah staf non keperawatan yang melaksanakan pelatihan dibagi jumlah staf non keperawatan	75.00	100.00	133 %	Persen(%)	DITJEN PELAYANAN KESEHATAN	<input type="checkbox"/> Edit <input type="checkbox"/> Hapus
				Desember	Jumlah staf non keperawatan yang melaksanakan pelatihan dibagi jumlah staf non keperawatan	75.00	100.00	133 %	Persen(%)	DITJEN PELAYANAN KESEHATAN	<input type="checkbox"/> Edit <input type="checkbox"/> Hapus
4	PEMBINAAN PELAYANAN KESEHATAN	Persentase staf administrasi manajerial yang memiliki kompetensi sesuai	Kegiatan	Januari	Staf administrasi yang memiliki kompetensi sesuai pekerjaannya	75.00	4.13	6 %	Persen(%)	DITJEN PELAYANAN KESEHATAN	<input type="checkbox"/> Edit <input type="checkbox"/> Hapus
				Februari	Jumlah staf administrasi yang melaksanakan pelatihan dibagi jumlah staf administrasi	75.00	3.21	4 %	Persen(%)	DITJEN PELAYANAN KESEHATAN	<input type="checkbox"/> Edit <input type="checkbox"/> Hapus
				Maret	Jumlah staf administrasi yang melaksanakan pelatihan dibagi jumlah staf administrasi	75.00	3.21	4 %	Persen(%)	DITJEN PELAYANAN KESEHATAN	<input type="checkbox"/> Edit <input type="checkbox"/> Hapus
				April	Jumlah staf administrasi yang melaksanakan pelatihan dibagi jumlah staf administrasi	75.00	33.49	45 %	Persen(%)	DITJEN PELAYANAN KESEHATAN	<input type="checkbox"/> Edit <input type="checkbox"/> Hapus
				Mei	Jumlah staf administrasi yang melaksanakan pelatihan dibagi jumlah staf administrasi	75.00	34.40	46 %	Persen(%)	DITJEN PELAYANAN KESEHATAN	<input type="checkbox"/> Edit <input type="checkbox"/> Hapus
				Juni	Jumlah staf administrasi yang melaksanakan pelatihan dibagi jumlah staf administrasi	75.00	36.70	49 %	Persen(%)	DITJEN PELAYANAN KESEHATAN	<input type="checkbox"/> Edit <input type="checkbox"/> Hapus

No	Program/Kegiatan	Program/Kegiatan	KL	Bulan	Uraian Capaian	Target	Realisasi	Capaian	Satuan	Eselon					
				Juli	Jumlah staf keperawatan yang melaksanakan pelatihan dibagi jumlah staf administrasi	75.00	100.00	133 %	Persen(%)	DITJEN PELAYANAN KESEHATAN	<input type="button" value="Edit"/> <input type="button" value="Hapus"/>				
				Agustus	Jumlah staf keperawatan yang melaksanakan pelatihan dibagi jumlah staf administrasi	75.00	100.00	133 %	Persen(%)	DITJEN PELAYANAN KESEHATAN	<input type="button" value="Edit"/> <input type="button" value="Hapus"/>				
				September	Jumlah staf administrasi yang melaksanakan pelatihan dibagi jumlah staf administrasi	75.00	100.00	133 %	Persen(%)	DITJEN PELAYANAN KESEHATAN	<input type="button" value="Edit"/> <input type="button" value="Hapus"/>				
				Oktober	Jumlah staf administrasi yang melaksanakan pelatihan dibagi jumlah staf administrasi	75.00	100.00	133 %	Persen(%)	DITJEN PELAYANAN KESEHATAN	<input type="button" value="Edit"/> <input type="button" value="Hapus"/>				
				November	Jumlah staf administrasi yang melaksanakan pelatihan dibagi jumlah staf administrasi	75.00	100.00	133 %	Persen(%)	DITJEN PELAYANAN KESEHATAN	<input type="button" value="Edit"/> <input type="button" value="Hapus"/>				
				Desember	Jumlah staf administrasi yang melaksanakan pelatihan dibagi jumlah staf administrasi	75.00	100.00	133 %	Persen(%)	DITJEN PELAYANAN KESEHATAN	<input type="button" value="Edit"/> <input type="button" value="Hapus"/>				
				5	PEMBINAAN PELAYANAN KESEHATAN	Persentase tingkat utilisasi sarana dan prasarana medis.	Kegiatan	Januari	Kehandalan sarana dan prasarana medis	85.00	98.00	115 %	Persen(%)	DITJEN PELAYANAN KESEHATAN	<input type="button" value="Edit"/> <input type="button" value="Hapus"/>
				Februari	Tingkat kehandalan sarana dan prasaran medis	85.00	98.00	115 %	Persen(%)	DITJEN PELAYANAN KESEHATAN	<input type="button" value="Edit"/> <input type="button" value="Hapus"/>				
				Maret	Tingkat kehandalan sarana dan prasaran medis	85.00	100.00	118 %	Persen(%)	DITJEN PELAYANAN KESEHATAN	<input type="button" value="Edit"/> <input type="button" value="Hapus"/>				
				April	Tingkat kehandalan sarana dan prasaran medis	85.00	96.34	113 %	Persen(%)	DITJEN PELAYANAN KESEHATAN	<input type="button" value="Edit"/> <input type="button" value="Hapus"/>				
				Mei	Tingkat kehandalan sarana dan prasaran medis	85.00	96.16	113 %	Persen(%)	DITJEN PELAYANAN KESEHATAN	<input type="button" value="Edit"/> <input type="button" value="Hapus"/>				
				Juni	Tingkat kehandalan sarana dan prasaran medis	85.00	97.75	115 %	Persen(%)	DITJEN PELAYANAN KESEHATAN	<input type="button" value="Edit"/> <input type="button" value="Hapus"/>				
Juli	Tingkat kehandalan sarana dan prasaran medis	85.00	97.82	115 %	Persen(%)	DITJEN PELAYANAN KESEHATAN	<input type="button" value="Edit"/> <input type="button" value="Hapus"/>								
Agustus	Tingkat kehandalan sarana dan prasaran medis	85.00	97.80	115 %	Persen(%)	DITJEN PELAYANAN KESEHATAN	<input type="button" value="Edit"/> <input type="button" value="Hapus"/>								
September	Tingkat kehandalan sarana dan prasarana medis	85.00	99.57	117 %	Persen(%)	DITJEN PELAYANAN KESEHATAN	<input type="button" value="Edit"/> <input type="button" value="Hapus"/>								
Oktober	Tingkat kehandalan sarana dan prasarana medis	85.00	97.71	115 %	Persen(%)	DITJEN PELAYANAN KESEHATAN	<input type="button" value="Edit"/> <input type="button" value="Hapus"/>								
November	Tingkat kehandalan sarana dan prasarana medis	85.00	97.01	114 %	Persen(%)	DITJEN PELAYANAN KESEHATAN	<input type="button" value="Edit"/> <input type="button" value="Hapus"/>								
Desember	Tingkat kehandalan sarana dan prasarana medis	85.00	98.19	116 %	Persen(%)	DITJEN PELAYANAN KESEHATAN	<input type="button" value="Edit"/> <input type="button" value="Hapus"/>								
6	PEMBINAAN PELAYANAN KESEHATAN	Persentase tingkat sarana dan prasarana non medis yang handal	Kegiatan	Januari	Kehandalan sarana dan prasarana non medis	85.00	100.00	118 %	Persen(%)	DITJEN PELAYANAN KESEHATAN	<input type="button" value="Edit"/> <input type="button" value="Hapus"/>				
Februari	Tingkat kehandalan sarana dan prasaran non medis	85.00	100.00	118 %	Persen(%)	DITJEN PELAYANAN KESEHATAN	<input type="button" value="Edit"/> <input type="button" value="Hapus"/>								

No	Program/Kegiatan	Program/Kegiatan	KL	Bulan	Uraian Capaian	Target	Realisasi	Capaian	Satuan	Eselon		
				Maret	Tingkat kehandalan sarana dan prasarana non medis	85.00	100.00	118 %	Persen(%)	DITJEN PELAYANAN KESEHATAN		
				April	Tingkat kehandalan sarana dan prasarana non medis	85.00	99.97	118 %	Persen(%)	DITJEN PELAYANAN KESEHATAN		
				Mei	Tingkat kehandalan sarana dan prasarana non medis	85.00	99.92	118 %	Persen(%)	DITJEN PELAYANAN KESEHATAN		
				Juni	Tingkat kehandalan sarana dan prasarana non medis	85.00	99.79	117 %	Persen(%)	DITJEN PELAYANAN KESEHATAN		
				Juli	Tingkat kehandalan sarana dan prasarana non medis	85.00	99.92	118 %	Persen(%)	DITJEN PELAYANAN KESEHATAN		
				Agustus	Tingkat kehandalan sarana dan prasarana non medis	85.00	99.75	117 %	Persen(%)	DITJEN PELAYANAN KESEHATAN		
				September	Tingkat kehandalan sarana dan prasarana non medis	85.00	99.87	117 %	Persen(%)	DITJEN PELAYANAN KESEHATAN		
				Oktober	Tingkat kehandalan sarana dan prasarana non medis	85.00	88.04	104 %	Persen(%)	DITJEN PELAYANAN KESEHATAN		
				November	Tingkat kehandalan sarana dan prasarana non medis	85.00	99.78	117 %	Persen(%)	DITJEN PELAYANAN KESEHATAN		
				Desember	Tingkat kehandalan sarana dan prasarana non medis	85.00	88.16	104 %	Persen(%)	DITJEN PELAYANAN KESEHATAN		
7	PEMBINAAN PELAYANAN KESEHATAN	Persentase level integrasi IT	Kegiatan	Januari	SIM RS terintegrasi di rumah sakit	95.00	90.00	95 %	Persen(%)	DITJEN PELAYANAN KESEHATAN		
				Februari	Integrasi IT di Rumah Sakit	95.00	75.00	79 %	Persen(%)	DITJEN PELAYANAN KESEHATAN		
				Maret	Integrasi IT di Rumah Sakit	95.00	90.00	95 %	Persen(%)	DITJEN PELAYANAN KESEHATAN		
				April	Integrasi IT di Rumah Sakit	95.00	95.63	101 %	Persen(%)	DITJEN PELAYANAN KESEHATAN		
				Mei	Integrasi IT di Rumah Sakit	95.00	76.50	81 %	Persen(%)	DITJEN PELAYANAN KESEHATAN		
				Juni	Integrasi IT di Rumah Sakit	95.00	76.50	81 %	Persen(%)	DITJEN PELAYANAN KESEHATAN		
				Juli	Integrasi IT di Rumah Sakit	95.00	78.50	83 %	Persen(%)	DITJEN PELAYANAN KESEHATAN		
				Agustus	Integrasi IT di Rumah Sakit	95.00	78.50	83 %	Persen(%)	DITJEN PELAYANAN KESEHATAN		
				September	Integrasi IT di Rumah Sakit	95.00	78.00	82 %	Persen(%)	DITJEN PELAYANAN KESEHATAN		
				Oktober	Integrasi IT di Rumah Sakit	95.00	78.00	82 %	Persen(%)	DITJEN PELAYANAN KESEHATAN		
				November	Integrasi IT di Rumah Sakit	95.00	78.00	82 %	Persen(%)	DITJEN PELAYANAN KESEHATAN		
				Desember	Integrasi IT di Rumah Sakit	95.00	78.00	82 %	Persen(%)	DITJEN PELAYANAN KESEHATAN		
8	PEMBINAAN PELAYANAN KESEHATAN	Persentase Jumlah karyawan yang berkinerja baik	Kegiatan	Januari	Indeks budaya kinerja / karyawan yang berkinerja baik	95.00	62.25	66 %	Persen(%)	DITJEN PELAYANAN KESEHATAN		
				Februari	Jumlah karyawan yang memiliki IKI > 80 dibagi jumlah seluruh karyawan (PNS)	95.00	100.00	105 %	Persen(%)	DITJEN PELAYANAN KESEHATAN		

No	Program/Kegiatan	Program/Kegiatan	KL	Bulan	Uraian Capaian	Target	Realisasi	Capaian	Satuan	Eselon	
				Maret	Jumlah karyawan yang memiliki IKI > 80 dibagi jumlah seluruh karyawan yang dinilai (PNS)	95.00	98.17	103 %	Persen(%)	DITJEN PELAYANAN KESEHATAN	<input type="button" value="Edit"/> <input type="button" value="Hapus"/>
				April	Jumlah karyawan yang memiliki IKI > 80 dibagi jumlah seluruh karyawan yang dinilai (PNS)	95.00	98.17	103 %	Persen(%)	DITJEN PELAYANAN KESEHATAN	<input type="button" value="Edit"/> <input type="button" value="Hapus"/>
				Mei	Jumlah karyawan yang memiliki IKI > 80 dibagi jumlah seluruh karyawan yang dinilai (PNS)	95.00	97.47	103 %	Persen(%)	DITJEN PELAYANAN KESEHATAN	<input type="button" value="Edit"/> <input type="button" value="Hapus"/>
				Juni	Jumlah karyawan yang memiliki IKI > 80 dibagi jumlah seluruh karyawan yang dinilai (PNS)	95.00	97.47	103 %	Persen(%)	DITJEN PELAYANAN KESEHATAN	<input type="button" value="Edit"/> <input type="button" value="Hapus"/>
				Juli	Persentase kepuasan karyawan terhadap pelayanan Rumah Sakit	95.00	98.60	104 %	Persen(%)	DITJEN PELAYANAN KESEHATAN	<input type="button" value="Edit"/> <input type="button" value="Hapus"/>
				Agustus	Jumlah karyawan yang memiliki IKI > 80 dibagi jumlah seluruh karyawan yang dinilai (PNS)	95.00	98.35	104 %	Persen(%)	DITJEN PELAYANAN KESEHATAN	<input type="button" value="Edit"/> <input type="button" value="Hapus"/>
				September	Jumlah karyawan yang memiliki IKI > 80 dibagi jumlah seluruh karyawan yang dinilai (PNS)	95.00	98.10	103 %	Persen(%)	DITJEN PELAYANAN KESEHATAN	<input type="button" value="Edit"/> <input type="button" value="Hapus"/>
				Oktober	Jumlah karyawan yang memiliki IKI > 80 dibagi jumlah seluruh karyawan (PNS)	95.00	98.40	104 %	Persen(%)	DITJEN PELAYANAN KESEHATAN	<input type="button" value="Edit"/> <input type="button" value="Hapus"/>
				November	Jumlah karyawan yang memiliki IKI > 80 dibagi jumlah seluruh karyawan yang dinilai (PNS)	95.00	98.14	103 %	Persen(%)	DITJEN PELAYANAN KESEHATAN	<input type="button" value="Edit"/> <input type="button" value="Hapus"/>
				Desember	Jumlah karyawan yang memiliki IKI > 80 dibagi jumlah seluruh karyawan yang dinilai (PNS)	95.00	98.36	104 %	Persen(%)	DITJEN PELAYANAN KESEHATAN	<input type="button" value="Edit"/> <input type="button" value="Hapus"/>
9	PEMBINAAN PELAYANAN KESEHATAN	Persentase capaian kinerja Area Klinis Rumah Sakit.	Kegiatan	Januari	Proses bisnis terpadu / kinerja area klinis RS	85.00	96.88	114 %	Persen(%)	DITJEN PELAYANAN KESEHATAN	<input type="button" value="Edit"/> <input type="button" value="Hapus"/>
				Februari	Persentase capaian kinerja area klinis RS	85.00	98.44	116 %	Persen(%)	DITJEN PELAYANAN KESEHATAN	<input type="button" value="Edit"/> <input type="button" value="Hapus"/>
				Maret	Capaian kinerja area klinis RS	85.00	98.44	116 %	Persen(%)	DITJEN PELAYANAN KESEHATAN	<input type="button" value="Edit"/> <input type="button" value="Hapus"/>
				April	Capaian kinerja area klinis RS	85.00	98.86	116 %	Persen(%)	DITJEN PELAYANAN KESEHATAN	<input type="button" value="Edit"/> <input type="button" value="Hapus"/>
				Mei	Capaian kinerja area klinis RS	85.00	98.44	116 %	Persen(%)	DITJEN PELAYANAN KESEHATAN	<input type="button" value="Edit"/> <input type="button" value="Hapus"/>
				Juni	Capaian kinerja area klinis RS	85.00	98.44	116 %	Persen(%)	DITJEN PELAYANAN KESEHATAN	<input type="button" value="Edit"/> <input type="button" value="Hapus"/>
				Juli	Capaian kinerja area klinis RS	85.00	98.44	116 %	Persen(%)	DITJEN PELAYANAN KESEHATAN	<input type="button" value="Edit"/> <input type="button" value="Hapus"/>
				Agustus	Capaian kinerja area klinis RS	85.00	96.88	114 %	Persen(%)	DITJEN PELAYANAN KESEHATAN	<input type="button" value="Edit"/> <input type="button" value="Hapus"/>
				September	Capaian kinerja area klinis RS	85.00	98.40	116 %	Persen(%)	DITJEN PELAYANAN KESEHATAN	<input type="button" value="Edit"/> <input type="button" value="Hapus"/>

No	Program/Kegiatan	Program/Kegiatan	KL	Bulan	Uraian Capaian	Target	Realisasi	Capaian	Satuan	Eselon	
10	PEMBINAAN PELAYANAN KESEHATAN	Persentase capaian kinerja area manajerial Rumah Sakit	Kegiatan	Oktober	Persentase capaian kinerja area klinis RS	85.00	89.06	105 %	Persen(%)	DITJEN PELAYANAN KESEHATAN	Edit Hapus
				November	Capaian kinerja area klinis RS	85.00	96.88	114 %	Persen(%)	DITJEN PELAYANAN KESEHATAN	Edit Hapus
				Desember	Persentase capaian kinerja area klinis RS	85.00	92.19	108 %	Persen(%)	DITJEN PELAYANAN KESEHATAN	Edit Hapus
				Januari	Proses bisnis terpadu / kinerja area manajerial rumah sakit	85.00	100.00	118 %	Persen(%)	DITJEN PELAYANAN KESEHATAN	Edit Hapus
				Februari	Capaian kinerja area manajerial RS	85.00	100.00	118 %	Persen(%)	DITJEN PELAYANAN KESEHATAN	Edit Hapus
				Maret	Capaian kinerja area manajerial RS	85.00	100.00	118 %	Persen(%)	DITJEN PELAYANAN KESEHATAN	Edit Hapus
				April	Capaian kinerja area manajerial RS	85.00	100.00	118 %	Persen(%)	DITJEN PELAYANAN KESEHATAN	Edit Hapus
				Mei	Capaian kinerja area manajerial RS	85.00	100.00	118 %	Persen(%)	DITJEN PELAYANAN KESEHATAN	Edit Hapus
				Juni	Capaian kinerja area manajerial RS	85.00	100.00	118 %	Persen(%)	DITJEN PELAYANAN KESEHATAN	Edit Hapus
				Juli	Capaian kinerja area manajerial RS	85.00	100.00	118 %	Persen(%)	DITJEN PELAYANAN KESEHATAN	Edit Hapus
				Agustus	Capaian kinerja area manajerial RS	85.00	100.00	118 %	Persen(%)	DITJEN PELAYANAN KESEHATAN	Edit Hapus
				September	Capaian kinerja area manajerial RS	85.00	100.00	118 %	Persen(%)	DITJEN PELAYANAN KESEHATAN	Edit Hapus
				Oktober	Capaian kinerja area manajerial RS	85.00	100.00	118 %	Persen(%)	DITJEN PELAYANAN KESEHATAN	Edit Hapus
				November	Capaian kinerja area manajerial RS	85.00	100.00	118 %	Persen(%)	DITJEN PELAYANAN KESEHATAN	Edit Hapus
Desember	Capaian kinerja area manajerial RS	85.00	100.00	118 %	Persen(%)	DITJEN PELAYANAN KESEHATAN	Edit Hapus				
11	PEMBINAAN PELAYANAN KESEHATAN	Jumlah inovasi pelayanan	Kegiatan	Januari	Inovasi pelayan dalam rangka pelayan khusus stroke yang mendukung wisata stroke	100.00	0.00	0 %	Rekomendasi	DITJEN PELAYANAN KESEHATAN	Edit Hapus
				Februari	Persentase inovasi pelayanan	1.00	0.00	0 %	Rekomendasi	DITJEN PELAYANAN KESEHATAN	Edit Hapus
				Maret	Persentase inovasi pelayanan	1.00	0.00	0 %	Rekomendasi	DITJEN PELAYANAN KESEHATAN	Edit Hapus
				April	Persentase inovasi pelayanan	1.00	0.00	0 %	Rekomendasi	DITJEN PELAYANAN KESEHATAN	Edit Hapus
				Mei	Jumlah inovasi pelayanan	1.00	0.00	0 %	Rekomendasi	DITJEN PELAYANAN KESEHATAN	Edit Hapus
				Juni	Jumlah inovasi pelayanan	1.00	1.00	100 %	Rekomendasi	DITJEN PELAYANAN KESEHATAN	Edit Hapus
				Juli	Jumlah inovasi pelayanan	1.00	1.00	100 %	Rekomendasi	DITJEN PELAYANAN KESEHATAN	Edit Hapus
				Agustus	Jumlah inovasi pelayanan	1.00	1.00	100 %	Rekomendasi	DITJEN PELAYANAN KESEHATAN	Edit Hapus

No	Program/Kegiatan	Program/Kegiatan	KL	Bulan	Uraian Capaian	Target	Realisasi	Capaian	Satuan	Eselon	
				September	Jumlah inovasi pelayanan	1.00	1.00	100 %	Rekomendasi	DITJEN PELAYANAN KESEHATAN	<input type="checkbox"/> Edit <input checked="" type="checkbox"/> Hapus
				Oktober	Jumlah inovasi pelayanan	1.00	1.00	100 %	Rekomendasi	DITJEN PELAYANAN KESEHATAN	<input type="checkbox"/> Edit <input checked="" type="checkbox"/> Hapus
				November	Jumlah inovasi pelayanan	1.00	1.00	100 %	Rekomendasi	DITJEN PELAYANAN KESEHATAN	<input type="checkbox"/> Edit <input checked="" type="checkbox"/> Hapus
				Desember	Jumlah inovasi pelayanan	1.00	1.00	100 %	Rekomendasi	DITJEN PELAYANAN KESEHATAN	<input type="checkbox"/> Edit <input checked="" type="checkbox"/> Hapus
12	PEMBINAAN PELAYANAN KESEHATAN	Persentase perubahan menuju RS khusus kelas A	Kegiatan	Januari	Perubahan nomenklatur RSSN menjadi RS khusus otak dan saraf	100.00	70.00	70 %	Persen(%)	DITJEN PELAYANAN KESEHATAN	<input type="checkbox"/> Edit <input checked="" type="checkbox"/> Hapus
				Februari	Persentase perubahan RSSN menjadi RSON	100.00	70.00	70 %	Persen(%)	DITJEN PELAYANAN KESEHATAN	<input type="checkbox"/> Edit <input checked="" type="checkbox"/> Hapus
				Maret	Persentase perubahan RSSN menjadi RSON	100.00	70.00	70 %	Persen(%)	DITJEN PELAYANAN KESEHATAN	<input type="checkbox"/> Edit <input checked="" type="checkbox"/> Hapus
				April	Persentase perubahan RSSN menjadi RSON	100.00	70.00	70 %	Persen(%)	DITJEN PELAYANAN KESEHATAN	<input type="checkbox"/> Edit <input checked="" type="checkbox"/> Hapus
				Mei	Persentase perubahan RSSN menjadi RSON	100.00	70.00	70 %	Persen(%)	DITJEN PELAYANAN KESEHATAN	<input type="checkbox"/> Edit <input checked="" type="checkbox"/> Hapus
				Juni	Persentase perubahan RSSN menjadi RSON	100.00	70.00	70 %	Persen(%)	DITJEN PELAYANAN KESEHATAN	<input type="checkbox"/> Edit <input checked="" type="checkbox"/> Hapus
				Juli	Persentase perubahan RSSN menjadi RSON	100.00	80.00	80 %	Persen(%)	DITJEN PELAYANAN KESEHATAN	<input type="checkbox"/> Edit <input checked="" type="checkbox"/> Hapus
				Agustus	Persentase perubahan RSSN menjadi RSON	100.00	80.00	80 %	Persen(%)	DITJEN PELAYANAN KESEHATAN	<input type="checkbox"/> Edit <input checked="" type="checkbox"/> Hapus
				September	Persentase perubahan RSSN menjadi RSON	100.00	85.00	85 %	Persen(%)	DITJEN PELAYANAN KESEHATAN	<input type="checkbox"/> Edit <input checked="" type="checkbox"/> Hapus
				Oktober	Persentase perubahan RSSN menjadi RSON	100.00	100.00	100 %	Persen(%)	DITJEN PELAYANAN KESEHATAN	<input type="checkbox"/> Edit <input checked="" type="checkbox"/> Hapus
				November	Persentase perubahan RSSN menjadi RSON	100.00	100.00	100 %	Persen(%)	DITJEN PELAYANAN KESEHATAN	<input type="checkbox"/> Edit <input checked="" type="checkbox"/> Hapus
				Desember	Persentase perubahan RSSN menjadi RSON	100.00	100.00	100 %	Persen(%)	DITJEN PELAYANAN KESEHATAN	<input type="checkbox"/> Edit <input checked="" type="checkbox"/> Hapus
13	PEMBINAAN PELAYANAN KESEHATAN	Jumlah Fasilitas kesehatan yang dibina sebagai jejaring per tahun.	Kegiatan	Januari	Fasilitas kesehatan yang dibina oleh RSSN Bukittinggi dalam setahun	75.00	0.00	0 %	Persen(%)	DITJEN PELAYANAN KESEHATAN	<input type="checkbox"/> Edit <input checked="" type="checkbox"/> Hapus
				Februari	Persentase faskes yang dibina sebagai jejaring	75.00	50.00	67 %	Persen(%)	DITJEN PELAYANAN KESEHATAN	<input type="checkbox"/> Edit <input checked="" type="checkbox"/> Hapus
				Maret	Persentase faskes yang dibina sebagai jejaring	75.00	100.00	133 %	Persen(%)	DITJEN PELAYANAN KESEHATAN	<input type="checkbox"/> Edit <input checked="" type="checkbox"/> Hapus
				April	Persentase faskes yang dibina sebagai jejaring	75.00	100.00	133 %	Persen(%)	DITJEN PELAYANAN KESEHATAN	<input type="checkbox"/> Edit <input checked="" type="checkbox"/> Hapus
				Mei	Persentase faskes yang dibina sebagai jejaring	75.00	100.00	133 %	Persen(%)	DITJEN PELAYANAN KESEHATAN	<input type="checkbox"/> Edit <input checked="" type="checkbox"/> Hapus
				Juni	Persentase faskes yang dibina sebagai jejaring	75.00	100.00	133 %	Persen(%)	DITJEN PELAYANAN KESEHATAN	<input type="checkbox"/> Edit <input checked="" type="checkbox"/> Hapus
				Juli	Persentase faskes yang dibina sebagai jejaring	75.00	100.00	133 %	Persen(%)	DITJEN PELAYANAN KESEHATAN	<input type="checkbox"/> Edit <input checked="" type="checkbox"/> Hapus
				Agustus	Persentase faskes yang dibina sebagai jejaring	75.00	100.00	133 %	Persen(%)	DITJEN PELAYANAN KESEHATAN	<input type="checkbox"/> Edit <input checked="" type="checkbox"/> Hapus

No	Program/Kegiatan	Program/Kegiatan	KL	Bulan	Uraian Capaian	Target	Realisasi	Capaian	Satuan	Eselon	
14	PEMBINAAN PELAYANAN KESEHATAN	Persentase pengelolaan kasus stroke secara multidisiplin	Kegiatan	September	Persentase faskes yang dibina sebagai jejaring	75.00	100.00	133 %	Persen(%)	DITJEN PELAYANAN KESEHATAN	<input checked="" type="checkbox"/> Edit <input checked="" type="checkbox"/> Hapus
				Oktober	Persentase faskes yang dibina sebagai jejaring	75.00	100.00	133 %	Persen(%)	DITJEN PELAYANAN KESEHATAN	<input checked="" type="checkbox"/> Edit <input checked="" type="checkbox"/> Hapus
				November	Persentase faskes yang dibina sebagai jejaring	75.00	100.00	133 %	Persen(%)	DITJEN PELAYANAN KESEHATAN	<input checked="" type="checkbox"/> Edit <input checked="" type="checkbox"/> Hapus
				Desember	Persentase faskes yang dibina sebagai jejaring	75.00	100.00	133 %	Persen(%)	DITJEN PELAYANAN KESEHATAN	<input checked="" type="checkbox"/> Edit <input checked="" type="checkbox"/> Hapus
				Januari	Pelayanan stroke terpadu	100.00	72.73	73 %	Persen(%)	DITJEN PELAYANAN KESEHATAN	<input checked="" type="checkbox"/> Edit <input checked="" type="checkbox"/> Hapus
				Februari	Persentase kasus stroke yang ditangani secara terpadu	100.00	80.16	80 %	Persen(%)	DITJEN PELAYANAN KESEHATAN	<input checked="" type="checkbox"/> Edit <input checked="" type="checkbox"/> Hapus
				Maret	Persentase kasus stroke yang ditangani secara terpadu	100.00	77.26	77 %	Persen(%)	DITJEN PELAYANAN KESEHATAN	<input checked="" type="checkbox"/> Edit <input checked="" type="checkbox"/> Hapus
				April	Persentase kasus stroke yang ditangani secara terpadu	100.00	54.43	54 %	Persen(%)	DITJEN PELAYANAN KESEHATAN	<input checked="" type="checkbox"/> Edit <input checked="" type="checkbox"/> Hapus
				Mei	Persentase kasus stroke yang ditangani secara terpadu	100.00	67.56	68 %	Persen(%)	DITJEN PELAYANAN KESEHATAN	<input checked="" type="checkbox"/> Edit <input checked="" type="checkbox"/> Hapus
				Juni	Persentase kasus stroke yang ditangani secara terpadu	100.00	41.72	42 %	Persen(%)	DITJEN PELAYANAN KESEHATAN	<input checked="" type="checkbox"/> Edit <input checked="" type="checkbox"/> Hapus
				Juli	Persentase kasus stroke yang ditangani secara terpadu	100.00	68.59	69 %	Persen(%)	DITJEN PELAYANAN KESEHATAN	<input checked="" type="checkbox"/> Edit <input checked="" type="checkbox"/> Hapus
				Agustus	Persentase kasus stroke yang ditangani secara terpadu	100.00	47.92	48 %	Persen(%)	DITJEN PELAYANAN KESEHATAN	<input checked="" type="checkbox"/> Edit <input checked="" type="checkbox"/> Hapus
September	Persentase kasus stroke yang ditangani secara terpadu	100.00	58.49	58 %	Persen(%)	DITJEN PELAYANAN KESEHATAN	<input checked="" type="checkbox"/> Edit <input checked="" type="checkbox"/> Hapus				
Oktober	Persentase kasus stroke yang ditangani secara terpadu	100.00	77.47	77 %	Persen(%)	DITJEN PELAYANAN KESEHATAN	<input checked="" type="checkbox"/> Edit <input checked="" type="checkbox"/> Hapus				
November	Persentase kasus stroke yang ditangani secara terpadu	100.00	91.00	91 %	Persen(%)	DITJEN PELAYANAN KESEHATAN	<input checked="" type="checkbox"/> Edit <input checked="" type="checkbox"/> Hapus				
Desember	Persentase kasus stroke yang ditangani secara terpadu	100.00	75.43	75 %	Persen(%)	DITJEN PELAYANAN KESEHATAN	<input checked="" type="checkbox"/> Edit <input checked="" type="checkbox"/> Hapus				
15	PEMBINAAN PELAYANAN KESEHATAN	Terlaksananya akreditasi rumah sakit	Kegiatan	Januari	Pelaksanaan akreditasi SNARS	70.00	62.25	89 %	Persen(%)	DITJEN PELAYANAN KESEHATAN	<input checked="" type="checkbox"/> Edit <input checked="" type="checkbox"/> Hapus
				Februari	Persentase pelaksanaan SNARS	70.00	62.25	89 %	Persen(%)	DITJEN PELAYANAN KESEHATAN	<input checked="" type="checkbox"/> Edit <input checked="" type="checkbox"/> Hapus
				Maret	Persentase pelaksanaan SNARS	70.00	70.00	100 %	Persen(%)	DITJEN PELAYANAN KESEHATAN	<input checked="" type="checkbox"/> Edit <input checked="" type="checkbox"/> Hapus
				April	Persentase pelaksanaan SNARS	70.00	70.00	100 %	Persen(%)	DITJEN PELAYANAN KESEHATAN	<input checked="" type="checkbox"/> Edit <input checked="" type="checkbox"/> Hapus
				Mei	Persentase pelaksanaan SNARS	70.00	70.00	100 %	Persen(%)	DITJEN PELAYANAN KESEHATAN	<input checked="" type="checkbox"/> Edit <input checked="" type="checkbox"/> Hapus
				Juni	Persentase pelaksanaan SNARS	70.00	80.00	114 %	Persen(%)	DITJEN PELAYANAN KESEHATAN	<input checked="" type="checkbox"/> Edit <input checked="" type="checkbox"/> Hapus

No	Program/Kegiatan	Program/Kegiatan	KL	Bulan	Uraian Capaian	Target	Realisasi	Capaian	Satuan	Eselon	
				Juli	Persentase pelaksanaan SNARS	70.00	80.00	114 %	Persen(%)	DITJEN PELAYANAN KESEHATAN	Edit Hapus
				Agustus	Persentase pelaksanaan SNARS	70.00	80.00	114 %	Persen(%)	DITJEN PELAYANAN KESEHATAN	Edit Hapus
				September	Persentase pelaksanaan SNARS	70.00	85.00	121 %	Persen(%)	DITJEN PELAYANAN KESEHATAN	Edit Hapus
				Oktober	Persentase pelaksanaan SNARS	70.00	85.00	121 %	Persen(%)	DITJEN PELAYANAN KESEHATAN	Edit Hapus
				November	Pelaksanaan akreditasi SNARS	70.00	85.00	121 %	Persen(%)	DITJEN PELAYANAN KESEHATAN	Edit Hapus
				Desember	Pelaksanaan akreditasi SNARS	70.00	85.00	121 %	Persen(%)	DITJEN PELAYANAN KESEHATAN	Edit Hapus
16 PEMBINAAN PELAYANAN KESEHATAN	Pasien	Kegiatan	Januari	Tingkat kepuasan pasien terhadap pelayanan di rumah sakit	75.00	76.05	101 %	Persen(%)	DITJEN PELAYANAN KESEHATAN	Edit Hapus	
			Februari	Persentase kepuasan pasien terhadap pelayanan Rumah Sakit	75.00	76.99	103 %	Persen(%)	DITJEN PELAYANAN KESEHATAN	Edit Hapus	
			Maret	Persentase kepuasan pasien terhadap pelayanan Rumah Sakit	75.00	76.92	103 %	Persen(%)	DITJEN PELAYANAN KESEHATAN	Edit Hapus	
			April	Persentase kepuasan pasien terhadap pelayanan Rumah Sakit	75.00	76.22	102 %	Persen(%)	DITJEN PELAYANAN KESEHATAN	Edit Hapus	
			Mei	Persentase kepuasan pasien terhadap pelayanan Rumah Sakit	75.00	79.03	105 %	Persen(%)	DITJEN PELAYANAN KESEHATAN	Edit Hapus	
			Juni	Persentase kepuasan pasien terhadap pelayanan Rumah Sakit	75.00	76.43	102 %	Persen(%)	DITJEN PELAYANAN KESEHATAN	Edit Hapus	
			Juli	Persentase kepuasan pasien terhadap pelayanan Rumah Sakit	75.00	76.69	102 %	Persen(%)	DITJEN PELAYANAN KESEHATAN	Edit Hapus	
			Agustus	Persentase kepuasan pasien terhadap pelayanan Rumah Sakit	75.00	76.52	102 %	Persen(%)	DITJEN PELAYANAN KESEHATAN	Edit Hapus	
			September	Persentase kepuasan pasien terhadap pelayanan Rumah Sakit	75.00	77.65	104 %	Persen(%)	DITJEN PELAYANAN KESEHATAN	Edit Hapus	
			Oktober	Persentase kepuasan pasien terhadap pelayanan Rumah Sakit	75.00	77.32	103 %	Persen(%)	DITJEN PELAYANAN KESEHATAN	Edit Hapus	
			November	Persentase kepuasan pasien terhadap pelayanan Rumah Sakit	75.00	75.62	101 %	Persen(%)	DITJEN PELAYANAN KESEHATAN	Edit Hapus	
			Desember	Persentase kepuasan pasien terhadap pelayanan Rumah Sakit	75.00	76.99	103 %	Persen(%)	DITJEN PELAYANAN KESEHATAN	Edit Hapus	
17 PEMBINAAN PELAYANAN KESEHATAN	Karyawan	Kegiatan	Januari	Tingkat kepuasan karyawan terhadap pelayanan di rumah sakit	75.00	0.00	0 %	Persen(%)	DITJEN PELAYANAN KESEHATAN	Edit Hapus	
			Februari	Persentase kepuasan karyawan terhadap pelayanan Rumah Sakit	75.00	100.00	133 %	Persen(%)	DITJEN PELAYANAN KESEHATAN	Edit Hapus	
			Maret	Persentase kepuasan karyawan terhadap pelayanan Rumah Sakit	75.00	100.00	133 %	Persen(%)	DITJEN PELAYANAN KESEHATAN	Edit Hapus	

No	Program/Kegiatan	Program/Kegiatan	KL	Bulan	Uraian Capaian	Target	Realisasi	Capaian	Satuan	Eselon	
				April	Persentase kepuasan karyawan terhadap pelayanan Rumah Sakit	75.00	100.00	133 %	Persen(%)	DITJEN PELAYANAN KESEHATAN	<input type="checkbox"/> Edit <input checked="" type="checkbox"/> Hapus
				Mei	Persentase kepuasan karyawan terhadap pelayanan Rumah Sakit	75.00	100.00	133 %	Persen(%)	DITJEN PELAYANAN KESEHATAN	<input type="checkbox"/> Edit <input checked="" type="checkbox"/> Hapus
				Juni	Persentase kepuasan karyawan terhadap pelayanan Rumah Sakit	75.00	100.00	133 %	Persen(%)	DITJEN PELAYANAN KESEHATAN	<input type="checkbox"/> Edit <input checked="" type="checkbox"/> Hapus
				Juli	Persentase kepuasan karyawan terhadap pelayanan Rumah Sakit	75.00	100.00	133 %	Persen(%)	DITJEN PELAYANAN KESEHATAN	<input type="checkbox"/> Edit <input checked="" type="checkbox"/> Hapus
				Agustus	Persentase kepuasan karyawan terhadap pelayanan Rumah Sakit	75.00	100.00	133 %	Persen(%)	DITJEN PELAYANAN KESEHATAN	<input type="checkbox"/> Edit <input checked="" type="checkbox"/> Hapus
				September	Tingkat kepuasan karyawan terhadap pelayanan di rumah sakit	75.00	100.00	133 %	Persen(%)	DITJEN PELAYANAN KESEHATAN	<input type="checkbox"/> Edit <input checked="" type="checkbox"/> Hapus
				Oktober	Persentase kepuasan karyawan terhadap pelayanan Rumah Sakit	75.00	100.00	133 %	Persen(%)	DITJEN PELAYANAN KESEHATAN	<input type="checkbox"/> Edit <input checked="" type="checkbox"/> Hapus
				November	Persentase kepuasan karyawan terhadap pelayanan Rumah Sakit	75.00	100.00	133 %	Persen(%)	DITJEN PELAYANAN KESEHATAN	<input type="checkbox"/> Edit <input checked="" type="checkbox"/> Hapus
				Desember	Persentase kepuasan karyawan terhadap pelayanan Rumah Sakit	75.00	100.00	133 %	Persen(%)	DITJEN PELAYANAN KESEHATAN	<input type="checkbox"/> Edit <input checked="" type="checkbox"/> Hapus
18	PEMBINAAN PELAYANAN KESEHATAN	Peserta didik	Kegiatan	Januari	Tingkat kepuasan peserta didik terhadap layanan RS	75.00	0.00	0 %	Persen(%)	DITJEN PELAYANAN KESEHATAN	<input type="checkbox"/> Edit <input checked="" type="checkbox"/> Hapus
				Februari	Tingkat kepuasan peserta didik atas pelayanan di rumah sakit	75.00	100.00	133 %	Persen(%)	DITJEN PELAYANAN KESEHATAN	<input type="checkbox"/> Edit <input checked="" type="checkbox"/> Hapus
				Maret	Tingkat kepuasan peserta didik atas pelayanan di rumah sakit	75.00	100.00	133 %	Persen(%)	DITJEN PELAYANAN KESEHATAN	<input type="checkbox"/> Edit <input checked="" type="checkbox"/> Hapus
				April	Tingkat kepuasan peserta didik atas pelayanan di rumah sakit	75.00	100.00	133 %	Persen(%)	DITJEN PELAYANAN KESEHATAN	<input type="checkbox"/> Edit <input checked="" type="checkbox"/> Hapus
				Mei	Tingkat kepuasan peserta didik atas pelayanan di rumah sakit	75.00	95.63	128 %	Persen(%)	DITJEN PELAYANAN KESEHATAN	<input type="checkbox"/> Edit <input checked="" type="checkbox"/> Hapus
				Juni	Tingkat kepuasan peserta didik atas pelayanan di rumah sakit	75.00	96.00	128 %	Persen(%)	DITJEN PELAYANAN KESEHATAN	<input type="checkbox"/> Edit <input checked="" type="checkbox"/> Hapus
				Juli	Tingkat kepuasan peserta didik terhadap layanan RS	75.00	100.00	133 %	Persen(%)	DITJEN PELAYANAN KESEHATAN	<input type="checkbox"/> Edit <input checked="" type="checkbox"/> Hapus
				Agustus	Tingkat kepuasan peserta didik terhadap layanan RS	75.00	100.00	133 %	Persen(%)	DITJEN PELAYANAN KESEHATAN	<input type="checkbox"/> Edit <input checked="" type="checkbox"/> Hapus
				September	Tingkat kepuasan peserta didik atas pelayanan di rumah sakit	75.00	95.00	127 %	Persen(%)	DITJEN PELAYANAN KESEHATAN	<input type="checkbox"/> Edit <input checked="" type="checkbox"/> Hapus
				Oktober	Tingkat kepuasan peserta didik atas pelayanan di rumah sakit	75.00	100.00	133 %	Persen(%)	DITJEN PELAYANAN KESEHATAN	<input type="checkbox"/> Edit <input checked="" type="checkbox"/> Hapus
				November	Tingkat kepuasan peserta didik atas pelayanan di rumah sakit	75.00	100.00	133 %	Persen(%)	DITJEN PELAYANAN KESEHATAN	<input type="checkbox"/> Edit <input checked="" type="checkbox"/> Hapus

No *	Program/Kegiatan	Program/Kegiatan	KL	Bulan	Uraian Capaian	Target	Realisasi	Capaian	Satuan	Eselon	
				Desember	Tingkat kepusasan peserta didik atas pelayanan di rumah sakit	75.00	100.00	133 %	Persen(%)	DITJEN PELAYANAN KESEHATAN	<input type="button" value="Edit"/> <input type="button" value="Hapus"/>
19	PEMBINAAN PELAYANAN KESEHATAN	ROA	Kegiatan	Januari	Tingkat perputaran aset	6.00	0.09	2 %	Persen(%)	DITJEN PELAYANAN KESEHATAN	<input type="button" value="Edit"/> <input type="button" value="Hapus"/>
				Februari	Perputaran aset tetap	6.00	0.36	6 %	Persen(%)	DITJEN PELAYANAN KESEHATAN	<input type="button" value="Edit"/> <input type="button" value="Hapus"/>
				Maret	Perputaran aset tetap	6.00	0.67	11 %	Persen(%)	DITJEN PELAYANAN KESEHATAN	<input type="button" value="Edit"/> <input type="button" value="Hapus"/>
				April	Perputaran aset tetap	6.00	0.86	14 %	Persen(%)	DITJEN PELAYANAN KESEHATAN	<input type="button" value="Edit"/> <input type="button" value="Hapus"/>
				Mei	Perputaran aset tetap	6.00	0.78	13 %	Persen(%)	DITJEN PELAYANAN KESEHATAN	<input type="button" value="Edit"/> <input type="button" value="Hapus"/>
				Juni	Perputaran aset tetap	6.00	1.18	20 %	Persen(%)	DITJEN PELAYANAN KESEHATAN	<input type="button" value="Edit"/> <input type="button" value="Hapus"/>
				Juli	Tingkat perputaran aset	6.00	1.17	20 %	Persen(%)	DITJEN PELAYANAN KESEHATAN	<input type="button" value="Edit"/> <input type="button" value="Hapus"/>
				Agustus	Tingkat perputaran aset	6.00	1.47	25 %	Persen(%)	DITJEN PELAYANAN KESEHATAN	<input type="button" value="Edit"/> <input type="button" value="Hapus"/>
				September	Persentasi Perputaran aset tetap	6.00	1.67	28 %	Persen(%)	DITJEN PELAYANAN KESEHATAN	<input type="button" value="Edit"/> <input type="button" value="Hapus"/>
				Oktober	Perputaran aset tetap	6.00	1.99	33 %	Persen(%)	DITJEN PELAYANAN KESEHATAN	<input type="button" value="Edit"/> <input type="button" value="Hapus"/>
				November	Perputaran aset tetap	6.00	3.95	66 %	Persen(%)	DITJEN PELAYANAN KESEHATAN	<input type="button" value="Edit"/> <input type="button" value="Hapus"/>
				Desember	Perputaran aset tetap	6.00	2.65	44 %	Persen(%)	DITJEN PELAYANAN KESEHATAN	<input type="button" value="Edit"/> <input type="button" value="Hapus"/>
20	PEMBINAAN PELAYANAN KESEHATAN	ROE	Kegiatan	Januari	Tingkat perputaran ekuitas	8.00	0.10	1 %	Persen(%)	DITJEN PELAYANAN KESEHATAN	<input type="button" value="Edit"/> <input type="button" value="Hapus"/>
				Februari	Tingkat perputaran ekuitas	8.00	0.44	6 %	Persen(%)	DITJEN PELAYANAN KESEHATAN	<input type="button" value="Edit"/> <input type="button" value="Hapus"/>
				Maret	Tingkat perputaran ekuitas	8.00	0.80	10 %	Persen(%)	DITJEN PELAYANAN KESEHATAN	<input type="button" value="Edit"/> <input type="button" value="Hapus"/>
				April	Tingkat perputaran ekuitas	8.00	1.03	13 %	Persen(%)	DITJEN PELAYANAN KESEHATAN	<input type="button" value="Edit"/> <input type="button" value="Hapus"/>
				Mei	Tingkat perputaran ekuitas	8.00	0.94	12 %	Persen(%)	DITJEN PELAYANAN KESEHATAN	<input type="button" value="Edit"/> <input type="button" value="Hapus"/>
				Juni	Tingkat perputaran ekuitas	8.00	1.44	18 %	Persen(%)	DITJEN PELAYANAN KESEHATAN	<input type="button" value="Edit"/> <input type="button" value="Hapus"/>
				Juli	Tingkat perputaran ekuitas	8.00	1.44	18 %	Persen(%)	DITJEN PELAYANAN KESEHATAN	<input type="button" value="Edit"/> <input type="button" value="Hapus"/>
				Agustus	Tingkat perputaran ekuitas	8.00	1.80	23 %	Persen(%)	DITJEN PELAYANAN KESEHATAN	<input type="button" value="Edit"/> <input type="button" value="Hapus"/>
				September	Tingkat perputaran ekuitas	8.00	2.05	26 %	Persen(%)	DITJEN PELAYANAN KESEHATAN	<input type="button" value="Edit"/> <input type="button" value="Hapus"/>
				Oktober	Tingkat perputaran ekuitas	8.00	2.44	31 %	Persen(%)	DITJEN PELAYANAN KESEHATAN	<input type="button" value="Edit"/> <input type="button" value="Hapus"/>
				November	Tingkat perputaran ekuitas	8.00	4.85	61 %	Persen(%)	DITJEN PELAYANAN KESEHATAN	<input type="button" value="Edit"/> <input type="button" value="Hapus"/>

No	Program/Kegiatan	Program/Kegiatan	KL	Bulan	Uraian Capaian	Target	Realisasi	Capaian	Satuan	Eselon	
				Desember	Tingkat perputaran ekuitas	8.00	3.35	42 %	Persen(%)	DITJEN PELAYANAN KESEHATAN	<input type="button" value="Edit"/> <input type="button" value="Hapus"/>
21	PEMBINAAN PELAYANAN KESEHATAN	POBO	Kegiatan	Januari	Perbandingan pendapatan dengan belanja operasional	45.00	46.06	102 %	Persen(%)	DITJEN PELAYANAN KESEHATAN	<input type="button" value="Edit"/> <input type="button" value="Hapus"/>
				Februari	Perbandingan PNBP dengan biaya operasional	45.00	59.93	133 %	Persen(%)	DITJEN PELAYANAN KESEHATAN	<input type="button" value="Edit"/> <input type="button" value="Hapus"/>
				Maret	Perbandingan PNBP dengan biaya operasional	45.00	61.93	138 %	Persen(%)	DITJEN PELAYANAN KESEHATAN	<input type="button" value="Edit"/> <input type="button" value="Hapus"/>
				April	Perbandingan PNBP dengan biaya operasional	45.00	60.65	135 %	Persen(%)	DITJEN PELAYANAN KESEHATAN	<input type="button" value="Edit"/> <input type="button" value="Hapus"/>
				Mei	Perbandingan PNBP dengan biaya operasional	45.00	52.02	116 %	Persen(%)	DITJEN PELAYANAN KESEHATAN	<input type="button" value="Edit"/> <input type="button" value="Hapus"/>
				Juni	Perbandingan PNBP dengan biaya operasional	45.00	54.36	121 %	Persen(%)	DITJEN PELAYANAN KESEHATAN	<input type="button" value="Edit"/> <input type="button" value="Hapus"/>
				Juli	Perbandingan PNBP dengan biaya operasional	45.00	54.35	121 %	Persen(%)	DITJEN PELAYANAN KESEHATAN	<input type="button" value="Edit"/> <input type="button" value="Hapus"/>
				Agustus	Perbandingan PNBP dengan biaya operasional	45.00	52.87	117 %	Persen(%)	DITJEN PELAYANAN KESEHATAN	<input type="button" value="Edit"/> <input type="button" value="Hapus"/>
				September	Perbandingan PNBP dengan biaya operasional	45.00	53.08	118 %	Persen(%)	DITJEN PELAYANAN KESEHATAN	<input type="button" value="Edit"/> <input type="button" value="Hapus"/>
				Oktober	Perbandingan PNBP dengan biaya operasional	45.00	53.07	118 %	Persen(%)	DITJEN PELAYANAN KESEHATAN	<input type="button" value="Edit"/> <input type="button" value="Hapus"/>
				November	Perbandingan PNBP dengan biaya operasional	45.00	57.54	128 %	Persen(%)	DITJEN PELAYANAN KESEHATAN	<input type="button" value="Edit"/> <input type="button" value="Hapus"/>
				Desember	Perbandingan PNBP dengan biaya operasional	45.00	56.47	125 %	Persen(%)	DITJEN PELAYANAN KESEHATAN	<input type="button" value="Edit"/> <input type="button" value="Hapus"/>
Unit Eselon											